

Vanguard ESG Global All Cap UCITS ETF

(USD) Distributing - Een exchange traded fund

Oprichtingsdatum: 23 maart 2021

Totaal vermogen (miljoen) \$963 | Omvang van de fondsklasse (miljoen) \$450 per 28 februari 2025



Belangrijke ETF-feiten

	Ticker	SEDOL	Reuters	Bloomberg	Bloomberg iNav	Valoren
London Stock Exchange						
GBP	V3AM	BMV7ZS6	V3AM.L	V3AM LN	IV3AMGBP	—
USD	V3AL	BMV7ZR5	V3ALL	V3AL LN	IV3ALUSD	—
SIX Swiss Exchange						
CHF	V3AL	BMV7ZX1	V3ALS	V3AL SW	IV3ALCHF	59335020
NYSE Euronext						
EUR	V3AL	BMV7ZV9	V3AL.AS	V3AL NA	IV3ALEUR	—
Deutsche Börse						
EUR	V3AL	BMV7ZT7	V3AL.DE	V3AL GY	IV3ALEUR	—
Borsa Italiana S.p.A.						
EUR	V3AL	BMV7ZW0	V3AL.MI	V3AL IM	IV3ALEUR	—

Basisvaluta	Belastingaangifte	SRI*	Index-Ticker	Beleggingsstructuur	Maatschappelijke zetel
USD	Oostenrijk, Duitsland, Zwitserland, en Verenigd Koninkrijk	4	FGACCN	UCITS	Ierland

Rechtspersoon	Beleggingsmethode	ISIN	Dividenden	Dividendschema	Vermogensbeheerder
Vanguard Funds plc	Fysiek	IE00BNG8L385	Distributie	Driemaandelijks	Vanguard Asset Management, Ltd. Europe Equity Index Team

Het cijfer van de Lopende Kosten[†] 0.24%

[†] Het cijfer van de lopende kosten dekt administratieve, audit-, bewaar-, juridische, registratie- en reglementaire kosten die zijn gemaakt voor de fondsen. Wanneer u belegt bij een fondsbeheerder, betaalt u een aantal kosten, te beginnen met de jaarlijkse beheervergoeding, die de kosten van de fondsbeheerder voor het beheren van het fonds dekt. De jaarlijkse beheervergoeding en de lopende en andere operationele kosten vormen samen het totale 'cijfer van de lopende kosten' van het fonds.

Doelstellingen en beleggingsbeleid

- Het Fonds hanteert een strategie van passief beheer – of indexering – van beleggingen en tracht de resultaten van de FTSE Global All Cap Choice Index (de "Index") te volgen.
- De Index is een naar marktkapitalisatie gewogen index die bestaat uit aandelen van grote, middelgrote en kleine bedrijven in markten wereldwijd. Marktkapitalisatie is de waarde van op de markt uitstaande aandelen van een bedrijf, die de omvang van een bedrijf laat zien. De Index is opgebouwd uit de FTSE Global All Cap Index (de "Moederindex") die vervolgens door de sponsor van de Index, die onafhankelijk is van Vanguard, wordt gescreend op bepaalde milieu-, maatschappelijke en corporate governance-criteria.
- Het Fonds bevordert milieu- en maatschappelijke kenmerken door bedrijven uit te sluiten uit zijn portefeuille op basis van de impact die hun gedrag of producten hebben op de maatschappij en/of het milieu. Hieraan wordt voldaan door de Index te volgen.
- De Index sluit aandelen van bedrijven uit die FTSE Russell, als sponsor van zowel de Index als de gegevensbron, aanmerkt voor betrokkenheid bij en/of voor het verkrijgen van opbrengsten (boven een drempel die is gespecificeerd door de opsteller van de Index) uit de volgende activiteiten: (a) Onzedelijke producten (m.a.w., entertainment voor volwassenen, alcohol, gokken, tabak, cannabis); (b) Niet-hernieuwbare energie (m.a.w., kernenergie, fossiele brandstoffen (inclusief elektriciteitsopwekking op basis van olie, gas en metallurgische kool)); en (c) Wapens (chemische & biologische wapens, clusterbommen, anti-personeelsmijnen, kernwapens, civiele vuurwapens en conventionele militaire wapens). De index methodologie sluit ook bedrijven uit die, zoals bepaald door de Index-leverancier, betrokken zijn bij ernstige controverses (m.a.w. Bedrijven die niet voldoen aan de normen inzake de arbeidswetgeving, de mensenrechten, het milieu en de corruptiebestrijding zoals vastgelegd in het het Global Compact van de Verenigde Naties).
- Het Fonds kan over effecten beschikken die niet voldoen aan de ESG-vereisten van de Index, totdat de betreffende effecten geen deel meer vormen van de Index en het mogelijk en uitvoerbaar is (naar mening van de beleggingsbeheerder) om de positie te liquideren.
- Wanneer de FTSE Russell onvoldoende of geen gegevens heeft om een bepaald bedrijf naar behoren te toetsen met betrekking tot de ESG-criteria van de Index, kunnen dergelijke bedrijven worden uitgesloten van de Index tot het moment dat door FTSE Russell wordt bepaald dat deze in aanmerking komen.
- De Index-opsteller bewaakt op jaarbasis en wanneer nieuwe gegevens aan de Index-opsteller beschikbaar worden gesteld de betrokkenheid van het bedrijf bij product en gedrag.
- In dit opzicht ligt de Index in lijn met de kenmerken die door het Fonds worden voorgesteld.

* Risico-indicator

Het fonds/de fondsen waarnaar wordt verwezen in dit document is/zijn opgenomen in het AFM-register zoals gedefinieerd in sectie 1:107 van de Nederlandse (Wet op het financieel toezicht).

Dit document is bestemd voor professionele beleggers en mag niet worden verstrekt aan of worden gebruikt door particuliere beleggers. In het verleden behaalde resultaten vormen geen betrouwbare indicatie voor de toekomst.

Vanguard ESG Global All Cap UCITS ETF

(USD) Distributing - Een exchange traded fund

Prestatieoverzicht

USD—Vanguard ESG Global All Cap UCITS ETF
Benchmark — FTSE Global All Cap Choice Index

prestatie op jaarbasis**	1 maand	Kwartaal	Sinds het begin van het jaar	1 jaar	3 jaar	5 jaar	10 jaar	Sinds de oprichting
Fonds (Na kosten)	-1.40%	-0.41%	1.78%	13.95%	8.27%	—	—	7.14%
Benchmark	-1.39%	-0.36%	1.79%	14.06%	8.28%	12.35%	—	7.21%

**Cijfers voor periodes van minder dan één jaar zijn cumulatieve rendementen. Alle andere cijfers vertegenwoordigen jaarlijkse rendementen. De rendementscijfers omvatten de herbelegging van alle dividenden en uitkeringen van vermogenswinsten. Voor de rendementgegevens wordt geen rekening gehouden met de provisies en kosten die ontstaan bij de uitgifte en terugkoop van aandelen. De basis van het fondsrendement is de IW tot IW met bruto-inkomsten belegd. De basis van het indexrendement is het totaalrendement.

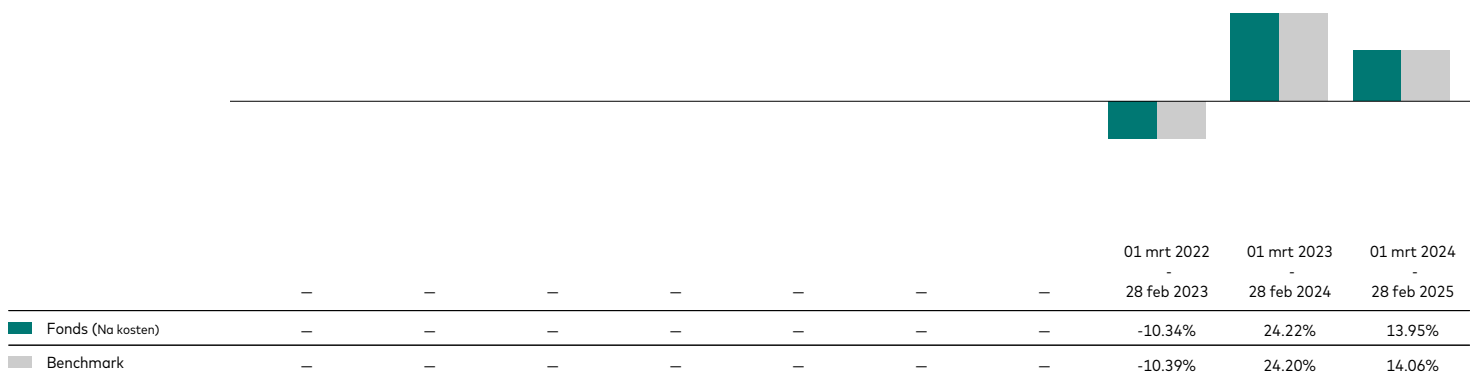
Prestaties en gegevens berekend op het sluiten van NAV per 28 februari 2025.

In het verleden behaalde resultaten vormen geen betrouwbare indicatie voor de toekomst.

Cijfers over een periode van minder dan een jaar zijn cumulatieve rendementen. Alle overige cijfers geven het gemiddelde rendement per jaar weer. De resultaten zijn inclusief herbelegging van alle dividend- en winstuitkeringen. In de resultaten is geen rekening gehouden met commissie en kosten voor uitgifte en inwisseling van aandelen. Grondslag voor fondsprestatie is NAV tot NAV. Grondslag voor indexprestatie is totaal rendement. Alle prestaties worden berekend in USD, inclusief kosten.

Bron: Vanguard

voortschrijdende twaalfmaandelijkse prestatie



Belangrijkste beleggingsrisico's

De waarde van aandelen en gerelateerde effecten kan worden beïnvloed door dagelijkse schommelingen van de aandelenmarkt. Andere factoren die invloed kunnen hebben zijn politieke gebeurtenissen, economische berichtgeving, bedrijfswinsten en belangrijke bedrijfsgebeurtenissen. Wisselkoersschommelingen kunnen een negatieve invloed hebben op het rendement van uw belegging.

Tegenpartijrisico. In geval van insolventie van instellingen die diensten verlenen zoals de bewaring van activa of die optreden als tegenpartij bij derivaten of andere instrumenten, kan het Fonds financiële verliezen lijden.

Liquideitsrisico. Een lagere liquiditeit betekent dat er onvoldoende kopers of verkopers zijn om het Fonds de mogelijkheid te bieden beleggingen snel te kopen of te verkopen.

Risico verbonden aan het volgen van een index. Het Fonds zal naar verwachting niet te allen tijde het rendement van de Index met perfecte nauwkeurigheid volgen. Van het Fonds wordt echter verwacht dat het beleggingsresultaten biedt die, vóór kosten, doorgaans overeenstemmen met de koers en opbrengst van de Index.

Risico verbonden aan indexsampling. Aangezien het Fonds een indexsamplingtechniek gebruikt waarbij een representatief staal van effecten wordt geselecteerd om de Index te vertegenwoordigen, bestaat het risico dat de effecten die voor het Fonds worden geselecteerd over het algemeen genomen de volledige Index niet benaderen.

Nauwkeurighedsrisico. Er is geen garantie dat de indexprovider de Index nauwkeurig samenstelt, noch dat de Index correct wordt vastgesteld, samengesteld of berekend.

Risico inzake milieubescherming, sociaal beleid en goed bestuur. Een Fonds kan een index volgen die beleggingen filtert op bepaalde criteria betreffende milieubescherming, sociaal beleid en goed bestuur. Dit kan gevolgen hebben voor de positie van het Fonds ten aanzien van bepaalde emittenten en ertoe leiden dat het Fonds bepaalde beleggingskansen laat liggen. De resultaten van het betreffende Fonds kunnen afwijken van die van andere fondsen, waarbij het Fonds mogelijk achterblijft bij fondsen die beleggingen niet op dergelijke wijze filteren.

Risico op ongeplande herweging. Behalve geplande herwegingen voert de indexprovider mogelijk ook op ad-hocbasis herwegingen uit, bijvoorbeeld om een fout in de selectie van Indexcomponenten te corrigeren.

Lees ook het hoofdstuk over risicofactoren in het prospectus en het essentiële-informatiedocument, die beide beschikbaar zijn op de Vanguard-website.

Het fonds/de fondsen waarnaar wordt verwezen in dit document is/zijn opgenomen in het AFM-register zoals gedefinieerd in sectie 1:107 van de Nederlandse (Wet op het financieel toezicht).

Dit document is bestemd voor professionele beleggers en mag niet worden verstrekt aan of worden gebruikt door particuliere beleggers. In het verleden behaalde resultaten vormen geen betrouwbare indicatie voor de toekomst.

Vanguard ESG Global All Cap UCITS ETF

(USD) Distributing - Een exchange traded fund

Gegevens per 28 februari 2025 tenzij anders verklaard.

Kenmerken

	Fonds	Benchmark
Aantal aandelen	5,881	8,460
Gemiddelde marktkapitalisatie	\$128.2B	\$128.2B
Koers-winst-verhouding	22.3x	22.2x
Koers-boekwaarde-verhouding	3.1x	3.2x
Rendement op eigen vermogen	19.2%	19.6%
Percentage winstgroei	17.9%	17.9%
Omloopnelheid	5%	—
Aandelenopbrengst (dividend)	1.6%	1.6%

Het verloop in de portefeuille houdt rekening met de totale aankoop- en verkooptransacties van effecten, de totale inschrijvingen en inkopen en het gemiddelde netto vermogen van het fonds om het verloop te berekenen. Gegevens per 31 december 2024.

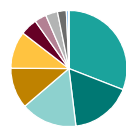
Top tien participaties

Apple Inc.	4.7%
Microsoft Corp.	4.0
NVIDIA Corp.	4.0
Amazon.com Inc.	2.7
Alphabet Inc.	2.5
Meta Platforms Inc.	2.0
Broadcom Inc.	1.2
Tesla Inc.	1.1
Taiwan Semiconductor Manufacturing Co. Ltd.	1.0
JPMorgan Chase & Co.	1.0

Top 10 is ongeveer gelijk aan 24.2% van de netto activa

Gegevens per 28 februari 2025.

Gewogen blootstelling

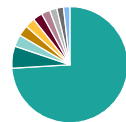


Technologie	30.9%
Financieel	17.0
Duurzame consumentengoederen	15.7
Gezondheidszorg	11.4
Industrie en nijverheid	10.3
Niet-duurzame consumentengoederen	4.7

Telecommunicatiediensten	3.3%
Onroerend goed	3.3
Basismaterialen	2.5
Nutsbedrijven	0.6
Energie	0.1

De sectorcategorieën zijn gebaseerd op het Industry Classification Benchmark-systeem ("ICB"), behalve de categorie 'Overige' (indien van toepassing), die effecten omvat die geen ICB-classificatie hebben gekregen per de effectieve verslagperiode.

Marktspreiding



Verenigde Staten	66.2%
Japan	5.6
China	2.9
Verenigd Koninkrijk	2.7
Taiwan	2.5

Canada	2.4%
Zwitserland	2.1
Duitsland	1.8
Indien	1.7
Australië	1.6

Bron: Vanguard

Verklarende woordenlijst voor indexkenmerken

De sectie met ETF-kenmerken op de eerste pagina bevat een aantal maatstaven dat professionele beleggers gebruiken om individuele effecten te waarderen ten opzichte van een markt- of indexgemiddelde. Deze maatstaven kunnen ook worden gebruikt om fondsen met de markt te vergelijken door het gemiddelde te nemen van alle fonds aandelen en ze te vergelijken met de aandelen van de benchmarkindex van het fonds. Voor uw gemak geven we een definitie van de gebruikte termen.

Het percentage van de winstgroei is een meting van de groei van de netto-inkomsten (wat overblijft na aftrek van alle kosten van een bedrijf) van een bedrijf over een specifieke periode (vaak één jaar). De winstgroei kan van toepassing zijn op vorige periodes of geraamde gegevens voor toekomstige periodes betreffen.

Aandelenopbrengsten (dividenden) zijn inkomsten die door aandelen worden verdiend, uitgedrukt als percentage van de totale marktwaarde (of, bij fondsen, van de intrinsieke waarde). Het opgegeven historisch rendement wordt bepaald door de brutorendementsuitkeringen over de afgelopen twaalf maanden te delen door het gemiddelde van de bied- en laatkoersen per eenheid op de aangegeven datum. De dividendopbrengst die op de factsheet wordt vermeld, is de dividendopbrengst van de onderliggende participaties van het ETF en niet die van het ETF zelf.

Marktkapitalisatie is de totale waarde van een bedrijf of aandeel en wordt berekend door het aantal aandelen dat beschikbaar is voor retailbeleggers, te vermenigvuldigen met de huidige koers per aandeel.

Mediane marktkapitalisatie kijkt naar alle bedrijven in de portefeuille van een gemeenschappelijk beleggingsfonds en berekent het middelpunt van de marktkapitalisatie. De marktkapitalisatie vertegenwoordigt de totale waarde van het aandeel van een bedrijf.

Middenkoers is de koers van een aandeel tussen de laat- en biedkoers.

De koers-boekwaardeverhouding vergelijkt de marktwaarde van een aandeel met zijn boekwaarde (de boekhoudkundige waarde van een aandeel). Deze wordt berekend door de huidige slotkoers van het aandeel te delen door de boekwaarde per aandeel van het vorige kwartaal.

De koers-winstverhouding (K/W-verhouding) van een aandeel is de prijs die wordt betaald voor een aandeel, gedeeld door de jaarlijkse winst die door het bedrijf is verdiend per aandeel. Een aandeel met een prijs van £10 per aandeel en winst vorig jaar van £1 per aandeel zou een K/W-verhouding hebben van 10.

Het rendement op eigen vermogen is een meting van de rentabiliteit van een bedrijf die duidelijk maakt hoeveel winst een bedrijf genereert met het geld dat de aandeelhouders hebben belegd.

Het fonds/de fondsen waarnaar wordt verwezen in dit document is/zijn opgenomen in het AFM-register zoals gedefinieerd in sectie 1:107 van de Nederlandse (Wet op het financieel toezicht).

Dit document is bestemd voor professionele beleggers en mag niet worden verstrekt aan of worden gebruikt door particuliere beleggers. In het verleden behaalde resultaten vormen geen betrouwbare indicatie voor de toekomst.

Vanguard ESG Global All Cap UCITS ETF

(USD) Distributing - Een exchange traded fund

Per 28 februari 2025

De op deze pagina's gepresenteerde gegevens zijn op fondsniveau

Benchmark: FTSE Global All Cap Choice Index

Hoofdbenchmark: FTSE GLOBAL ALL CAP INDEX

Klimaatcijfers

De in dit gedeelte verstrekte gegevens zijn uitsluitend ter informatie en moeten niet afzonderlijk gezien worden, maar juist in combinatie met andere informatie over het fonds. De informatie kan nuttig zijn voor beleggers om de klimaatrisico's en -kansen van het fonds te beoordelen, maar is geen indicatie of dan wel hoe het fonds rekening houdt met klimaatoverwegingen. Tenzij anders is vermeld in het prospectus van het fonds worden deze gegevens niet beschouwd als onderdeel van de beleggingsdoelstelling van het fonds, de belangrijkste beleggingsstrategieën daarvan of van het interne besluitvormingsproces van Vanguard. Zie voor meer informatie over het beleggingsdoel en de strategie van het fonds het prospectus van het fonds.

Cijfer	Definitie ²	Doel	Dekking			
			Fonds	Dekking fonds ³	Hoofdbenchmark	Hoofdbenchmark
Fond scope 1-emissies (m tCO ₂ e)	Directe broeikasgasemissies in verband met de investeringen van een fonds.	Om inzicht te krijgen in de broeikasemissies uit bronnen die eigendom zijn of onder zeggenschap staan van de bedrijven in de portefeuille van het fonds (bv. uitstoot van verbranding in boilers, ovens en voertuigen die eigendom zijn of onder zeggenschap staan).	12,196	96%	—	—
Fond scope 2-emissies (m tCO ₂ e)	Indirecte broeikasgasemissies in verband met de investeringen van het fonds.	Om de broeikasgasemissies te begrijpen als gevolg van het opwekken van gekochte of verkregen elektriciteit, stoom, verwarming of koeling, gebruikt door de bedrijven in de portefeuille van het fonds (bv. emissies die fysiek plaatsvinden op de locatie waar de elektriciteit, stoom, verwarming of koeling wordt opgewekt).	6,300	91%	—	—
Totale koolstofvoetafdruk (tCO ₂ e/geïnvesteerde \$M)	Totale koolstofemissies voor een portefeuille, genormaliseerd op basis van de marktwaarde van de portefeuille.	Om te begrijpen voor hoeveel koolstofemissies de portefeuille verantwoordelijk is per geïnvesteerde USD 1 miljoen. Aan de hand van dit cijfer kunnen beleggers portefeuilles van verschillende grootten vergelijken.	19.78	98%	47.57	98%
Gewogen gemiddelde koolstofintensiteit (tCO ₂ e/\$M inkomsten)	Blootstelling van de portefeuille aan koolstofintensieve bedrijven.	Geeft de koolstofintensiteit van een portefeuille weer in activacategorieën (voorbeeld: koolstofintensieve portefeuilles kunnen gevoeliger zijn voor klimaatgerelateerde risico's, zoals toenemende regelgeving die tot hogere kosten leidt door belastingheffing of operationele wijzigingen).	55.11	99%	122.33	99%

Bron: Berekend op basis van de bezittingen van Vanguard en gegevens over klimaatverandering van MSCI per 28 februari 2025. MSCI is een onafhankelijke leverancier van gegevens⁴.

Uitsluitingen benchmark⁵

De benchmark streeft naar het vermijden of verminderen van de blootstelling aan bedrijven gebaseerd op bepaalde ecologische, sociale en/of governancecriteria. Het volgende gedeelte informeert beleggers over de mate waarin bedrijven zijn uitgesloten uit de hoofdbenchmark als gevolg van de uitsluitingscriteria van de aanbieder van de index. Onderstaande gegevens kunnen afwijken van de resultaten van het fonds, afhankelijk van de replicatie- en/of steekproefstrategie.

Uitsluitingscategorie	Bestanddelen uitgesloten van hoofdbenchmark*	Gewicht uitgesloten van hoofdbenchmark*	Top-5 uitgesloten bedrijven (naar gewicht)
Controversiële bedrijven	88	3.39%	Walmart, Johnson & Johnson, Tencent Holdings (P Chip), Chevron, Wells Fargo & Company
Niet-hernieuwbare energie	1,092	13.28%	Berkshire Hathaway B, Exxon Mobil Corporation, Chevron, Berkshire Hathaway -CL A, International Bus Machns.
Vice products	353	1.91%	Philip Morris International, LVMH, Altria Group, British American Tobacco, Diageo
Wapens	311	4.12%	Walmart, GE Aerospace, RTX Corporation, Honeywell International Incorporation, Boeing

Bron: FTSE per 23 december 2024.

*Onderdelen kunnen in meerdere categorieën zijn uitgesloten en bovenstaande cijfers sluiten elkaar niet uit.

FTSE is een onafhankelijk indexaanbieder. Bij de FTSE Russell worden bedrijven uitgesloten waarvan wordt bepaald dat ze zich bezighouden met de bovenvermelde activiteiten, met inachtneming van relevante omzetrempels zoals vermeld in de prospectus van het fonds.

Het fonds/de fondsen waarnaar wordt verwezen in dit document is/zijn opgenomen in het AFM-register zoals gedefinieerd in sectie 1:107 van de Nederlandse (Wet op het financieel toezicht).

Dit document is bestemd voor professionele beleggers en mag niet worden verstrekt aan of worden gebruikt door particuliere beleggers. In het verleden behaalde resultaten vormen geen betrouwbare indicatie voor de toekomst.

Vanguard ESG Global All Cap UCITS ETF

(USD) Distributing - Een exchange traded fund

Per 28 februari 2025

ESG-fondsen zijn onderhevig aan ESG-beleggingsrisico's. Dit is de kans dat de door de aanbieder van de index op ESG-criteria gescreende aandelen of obligaties over het algemeen minder goed presteren dan de hele markt of alles bij elkaar genomen achterlopen op de resultaten van andere fondsen die zijn gescreend op ESG-criteria. De beoordeling van een bedrijf door een indexaanbieder, gebaseerd op de betrokkenheid van het bedrijf bij een bepaalde industrie of de eigen ESG-criteria van de indexaanbieder, kan afwijken van die van andere fondsen of van de beoordeling van de adviseur of een belegger van een dergelijk bedrijf. Het is daardoor mogelijk dat bedrijven die volgens de indexaanbieder in aanmerking komen niet overeenkomen met de overtuigingen en waarden van een bepaalde belegger en geen positieve of gunstige ESG-kenmerken tonen. De beoordeling van bedrijven op ESG-criteria of integratie hangt af van de tijdige en correcte rapportage van ESG-gegevens door de bedrijven. Succesvolle uitvoering van de screenings is afhankelijk van de juiste vaststelling en analyse van ESG-gegevens door de indexaanbieder.

Vanguard geeft geen garanties met betrekking tot de kwaliteit, juistheid of volledigheid van de door Morningstar, MSCI of FTSE Russell verstrekte informatie.

1 **Hoofdbenchmark** heeft betrekking op de brede marktindex waaruit de benchmark van het fonds is afgeleid, voorafgaand aan de screening van ecologische, sociale en governancecriteria.

2 De cijfers zijn afgestemd op de [invoeringsrichtsnoeren 2021 van de TCFD](#) en de methode van het [Partnership for Carbon Accounting Financials \(PCAF\)](#). **Scope 1-emissies** worden berekend door het percentage eigendom van het fonds in de waarde inclusief kasmiddelen (EVIC) van elk bedrijf waarin belegd wordt op te tellen bij de Scope 1-emissies van het bedrijf waarin belegd wordt, uitgedrukt in kubieke ton koolstofdioxide-equivalent (tCO₂e). **Scope 2-emissies** worden berekend door het percentage eigendom van het fonds van de EVIC van elk bedrijf waarin belegd wordt op te tellen bij de Scope 2-emissies van het bedrijf waarin belegd wordt, uitgedrukt in tCO₂e. **Totale koolstofvoetdruk** wordt berekend door het product van het gewicht van elk bedrijf waarin wordt belegd op te tellen bij de Scope 1- en Scope 2-emissies van het bedrijf waarin wordt belegd op te tellen en die som te delen door de totale marktwaarde van de portefeuille, uitgedrukt in tCO₂e per belegde \$1 miljoen. **Gewogen gemiddelde koolstofintensiteit (WACI)** wordt berekend door het product van het gewicht van elk bedrijf waarin wordt belegd in de portefeuille op te tellen bij de koolstofintensiteit van dat bedrijf waarin wordt belegd (verkregen door de Scope 1- en Scope 2-emissies van het bedrijf waarin wordt belegd te delen door zijn inkomsten), uitgedrukt in tCO₂e per \$1 miljoen aan inkomsten.

3 Dekking is gedefinieerd als het percentage in aanmerking komende effecten binnen onze fondsen en benchmarks waarvoor wij koolstofgegevens hebben gekregen. De ontwikkeling van koolstofgegevens bevindt zich nog in een vroeg stadium waardoor het lastig is de gegevens te interpreteren en deze te gebruiken als grondslag voor de besluitvorming over investeringen. Zo hebben de gegevens bijvoorbeeld betrekking op het verleden en wordt daarbij niet gekeken naar toekomstplannen ter vermindering van de uitstoot. Koolstofgegevens kunnen ook schommelen doordat ze gestandaardiseerd worden door financiële gegevens die gevoeliger zijn voor marktvolatiliteit dan door wijzigingen in het emissieprofiel van bedrijven.

4 Bepaalde informatie © 2025 MSCI ESG Research LLC. Met toestemming overgenomen. Deze gegevens zijn ontwikkeld op basis van informatie van MSCI ESG Research LLC of met haar gelieerde bedrijven of informatiebronnen. Hoewel Vanguard Group, Inc.'s en haar informatieverstrekkers, waaronder MSCI ESG Research LLC en met haar gelieerde bedrijven (waarbij elk van de hiervoor genoemde partijen de "ESG-partijen" zijn), informatie (de "informatie") krijgen van bronnen die zij betrouwbaar achten, staat geen van de ESG-partijen in voor de originaliteit, juistheid en/of volledigheid van deze gegevens en wijzen zij uitdrukkelijk alle uitdrukkelijke of stilzwijgende garanties af, ook met betrekking tot de verhandelbaarheid en geschiktheid voor een bepaald doel. De informatie mag alleen worden gebruikt voor uw interne doeleinden, maar niet worden gereproduceerd of verder worden verspreid in welke vorm dan ook en mag niet worden gebruikt als basis voor of bestanddeel van financiële instrumenten of producten of indices. Daarnaast kan de informatie niet op zichzelf worden gebruikt om te bepalen welke effecten moeten worden gekocht of verkocht en wanneer. Geen van de ESG-partijen is aansprakelijk voor fouten of omissies in verband hierin vermelde gegevens of voor eventuele directe, indirecte, bijzondere, als straf bedoelde, gevolg- of andere schade (waaronder winstderving), zelfs als die partij op de hoogte is gesteld van de mogelijkheid van dergelijke schade.

5 Zie voor meer informatie over de toepasselijke ESG-screeningmethode het prospectus van het fonds.

Het fonds/de fondsen waarnaar wordt verwezen in dit document is/zijn opgenomen in het AFM-register zoals gedefinieerd in sectie 1:107 van de Nederlandse (Wet op het financieel toezicht).

Dit document is bestemd voor professionele beleggers en mag niet worden verstrekt aan of worden gebruikt door particuliere beleggers. In het verleden behaalde resultaten vormen geen betrouwbare indicatie voor de toekomst.

Vanguard ESG Global All Cap UCITS ETF

(USD) Distributing - Een exchange traded fund

Informatie over beleggingsrisico's

De waarde van beleggingen en de inkomsten daaruit kunnen zowel dalen als stijgen en het is mogelijk dat beleggers minder dan hun aanvankelijke belegging terugkrijgen.

In het verleden behaalde resultaten vormen geen betrouwbare indicatie voor de toekomst.

Sommige fondsen beleggen op de opkomende markten, die volatieler kunnen zijn dan gevestigde markten. Als gevolg daarvan kan de waarde van uw beleggingen zowel stijgen als dalen.

Beleggingen in kleinere bedrijven kunnen volatieler zijn dan beleggingen in gevestigde blue chip-bedrijven.

Het Fonds kan gebruikmaken van derivaten om risico's te verminderen of kosten te verlagen en/of om aanvullende inkomsten of groei te genereren. Het gebruik van derivaten kan de blootstelling aan onderliggende activa verhogen of verlagen, wat zou kunnen leiden tot grotere schommelingen in de intrinsieke waarde van het Fonds. Een derivaat is een financieel contract waarvan de waarde is gebaseerd op de waarde van een financieel actief (zoals een aandeel, obligatie of valuta) of een marktindex.

Sommige Fondsen beleggen in effecten die luiden in verschillende munteenheden. De waarde van deze beleggingen kan dalen of stijgen door wijzigingen in de wisselkoersen.

Raadpleeg voor informatie over het beleggingsbeleid en de risico's van het fonds het prospectus van de ICBE en het KIID met essentiële beleggersinformatie, voordat u een definitieve beslissing neemt om te investeren. Het KIID met essentiële beleggersinformatie en het prospectus voor dit fonds zijn in de plaatselijke talen beschikbaar via de website van Vanguard: <https://global.vanguard.com/>.

Neem voor meer informatie contact op met uw lokale verkoopteam of:

Web: <http://global.vanguard.com>

Klantenservice (Europa): Tel. +44 (0)203 753 4305

Email: european_client_services@vanguard.co.uk

Niet geadviseerd persoonlijke investeerder: Personal_investor_enquiries@vanguard.co.uk

Belangrijke Gegevens

Dit is een marketingdocument.

Raadpleeg voor informatie over het beleggingsbeleid en de risico's van het fonds het prospectus van de ICBE en het KIID met essentiële beleggersinformatie, voordat u een definitieve beslissing neemt om te investeren. Het KIID met essentiële beleggersinformatie en het prospectus voor dit fonds zijn in de plaatselijke talen beschikbaar via de website van Vanguard: <https://global.vanguard.com/>.

De informatie in dit document mag niet beschouwd worden als een aanbod om effecten te kopen of verkopen of als een verzoek tot het doen van een aanbod om effecten te kopen of verkopen in enig rechtsgebied waar een dergelijk aanbod of verzoek onwettig is, met betrekking tot personen aan wie het onwettig is om een dergelijk aanbod of verzoek te doen, of indien de persoon die het aanbod of verzoek doet hiertoe niet bevoegd is. De informatie in dit document is van algemene aard en vormt geen juridisch, fiscaal of beleggingsadvies. Potentiële beleggers wordt aangeraden advies in te winnen bij hun professionele adviseurs over de gevolgen van een belegging in, het bezit van of het verkopen van deelnemingsrechten van, en de ontvangst van uitkeringen van een belegging.

De waarde van beleggingen en de inkomsten daaruit kunnen zowel dalen als stijgen en het is mogelijk dat beleggers minder dan hun aanvankelijke belegging terugkrijgen.

Vanguard Funds plc is door de Centrale Bank van Ierland toegelaten als een ICBE en is geregistreerd voor publieke distributie in bepaalde EER-landen. Potentiële beleggers worden verwezen naar het prospectus van de Fondsen voor nadere informatie. Potentiële beleggers dienen ook hun eigen professionele adviseurs te raadplegen inzake de gevolgen van het beleggen in en het houden of verkopen van aandelen in de Fondsen, en van het innen van uitkeringen met betrekking tot deze aandelen krachtens de wetten van het land waarin zij belastingplichtig zijn.

De Beheerder van Vanguard Investment Series plc is Vanguard Group (Ireland) Limited. Vanguard Asset Management, Limited is een verdeler van Vanguard Investment Series plc. De indicatieve nettovermogenswaarde ("iNAV") voor Vanguard's ETF's wordt gepubliceerd op Bloomberg of Reuters. Zie het beleid voor portefeuilledeelname onder <https://fund-docs.vanguard.com/portfolio-holdings-disclosure-policy.pdf>.

De Beheerder van de in Ierland gevestigde fondsen kan besluiten om regelingen voor de verhandeling van de aandelen in een of meer rechtsgebieden te beëindigen overeenkomstig de ICBE-Richtlijn, zoals die van tijd tot tijd kan worden gewijzigd.

Voor beleggers in fondsen die in Ierland zijn gevestigd, is een samenvatting van de rechten van beleggers verkrijgbaar via

<https://www.ie.vanguard/content/dam/intl/europe/documents/en/vanguard-investors-rights-summary-irish-funds-jan22.pdf>. Deze samenvatting is beschikbaar in het Nederlands, Engels, Duits, Frans, Spaans, en Italiaans.

Bedrijven van de London Stock Exchange Group omvatten FTSE International Limited ("FTSE"), Frank Russell Company ("Russell"), MTS Next Limited ("MTS") en FTSE TMX Global Debt Capital Markets Inc. ("FTSE TMX"). Alle rechten voorbehouden. "FTSE", "Russell", "MTS", "FTSE TMX", "FTSE Russell" en andere dienstmerken en handelsmerken met betrekking tot de FTSE- of Russell-indexen zijn handelsmerken van de bedrijven in de London Stock Exchange Group en worden onder licentie gebruikt door FTSE, MTS, FTSE TMX en Russell. Alle informatie is louter bedoeld ter informatie. De bedrijven van de London Stock Exchange Group en zijn licentiegevers kunnen niet aansprakelijk worden gesteld voor fouten of verliezen die voortvloeien uit deze publicatie. De bedrijven van de London Stock Exchange Group en zijn licentiegevers geven geen verklaringen, voorspellingen of garanties, uitdrukkelijk of impliciet, over de resultaten die door het gebruik van de FTSE-indexen kunnen worden behaald of over de geschiktheid van de indexen voor het doel waarvoor zij kunnen worden gebruikt.

De Industry Classification Benchmark ("ICB") is eigendom van FTSE. FTSE is niet verantwoordelijk tegenover welke persoon dan ook voor verliezen of schade die voortvloeien uit een fout of weglating in de ICB.

SEDOL en SEDOL Masterfile® zijn geregistreerde handelsmerken van de London Stock Exchange Group PLC.

SEDOL-gegevens zijn afkomstig uit het SEDOL Masterfile® van de London Stock Exchange.

Het fonds/de fondsen waarnaar wordt verwezen in dit document is/zijn opgenomen in het AFM-register zoals gedefinieerd in sectie 1:107 van de Nederlandse (Wet op het financieel toezicht). Dit document is bestemd voor professionele beleggers en mag niet worden verstrekt aan of worden gebruikt door particuliere beleggers.